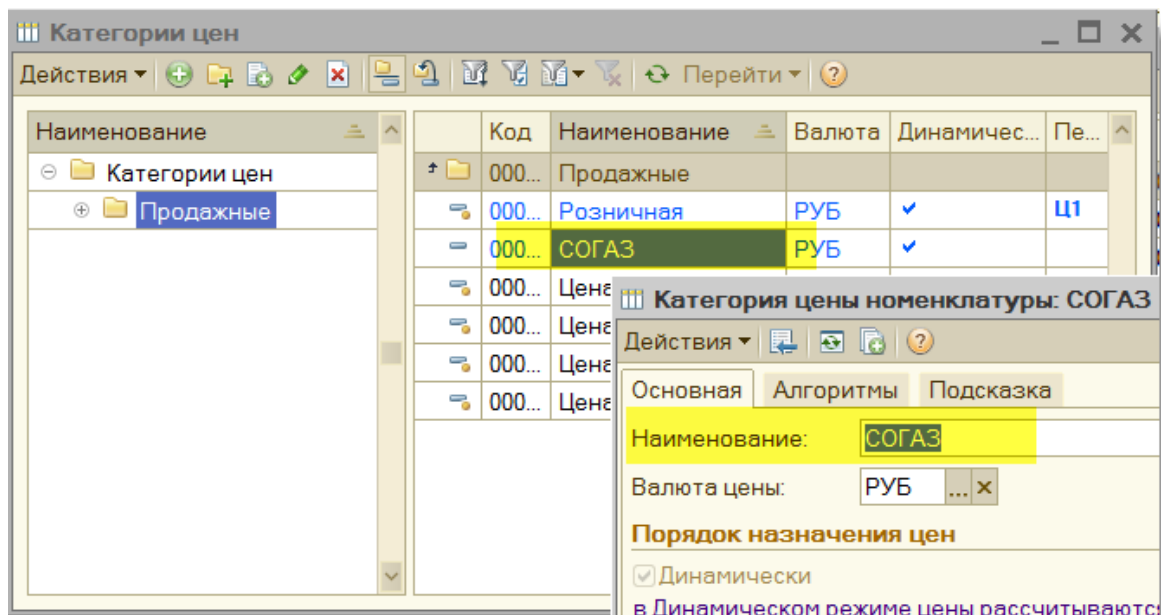


Как установить для контрагента определенную цену нормочаса

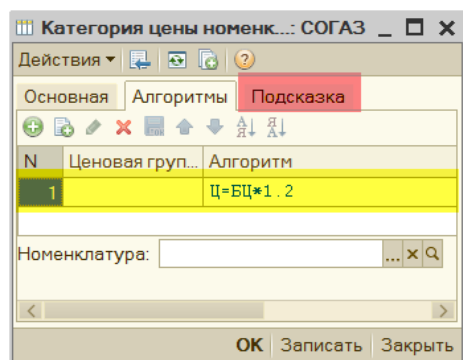
- 1) Для понимания того, как устроен механизм формирования цены на работы для заказ-наряда (ЗН) обязательно сначала скачайте и посмотрите это видео: [формирование цены нормочаса](#).
- 2) После того, как у Вас есть понимание, как установить нужную цену нормочаса (НЧ) в зависимости от различных параметров (марка, модель, работа и пр.) переходим к формированию цены НЧ для определенного контрагента.

Сначала **создадим для контрагента нужную Категорию Цен** (Справочники — Каталог товаров — Категории цен):



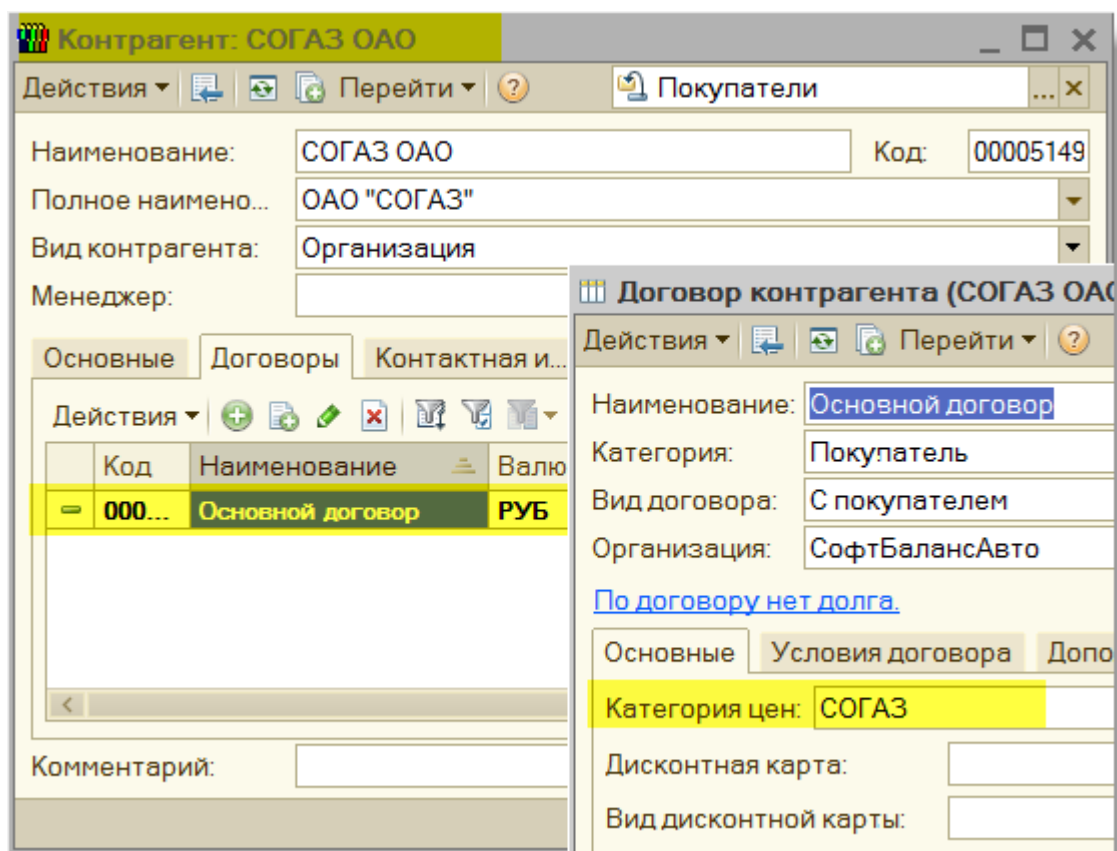
Будем отталкиваться от того, что для Товаров и Услуг есть «основа» — Базовая Цена (БЦ), от которой будут формироваться цены для таких **контрагентов** (за основу можно взять любую категорию цен, мы будем отталкиваться от БЦ).

На закладке «Алгоритмы» пропишем **алгоритм** расчета цены для нашей категории цен «СОГАЗ», например, $C = БЦ * 1.2$, что означает +20% к базовой цене на Товар или Услугу. Можно посмотреть закладку «Подсказка» для большего понимания как использовать алгоритмы.

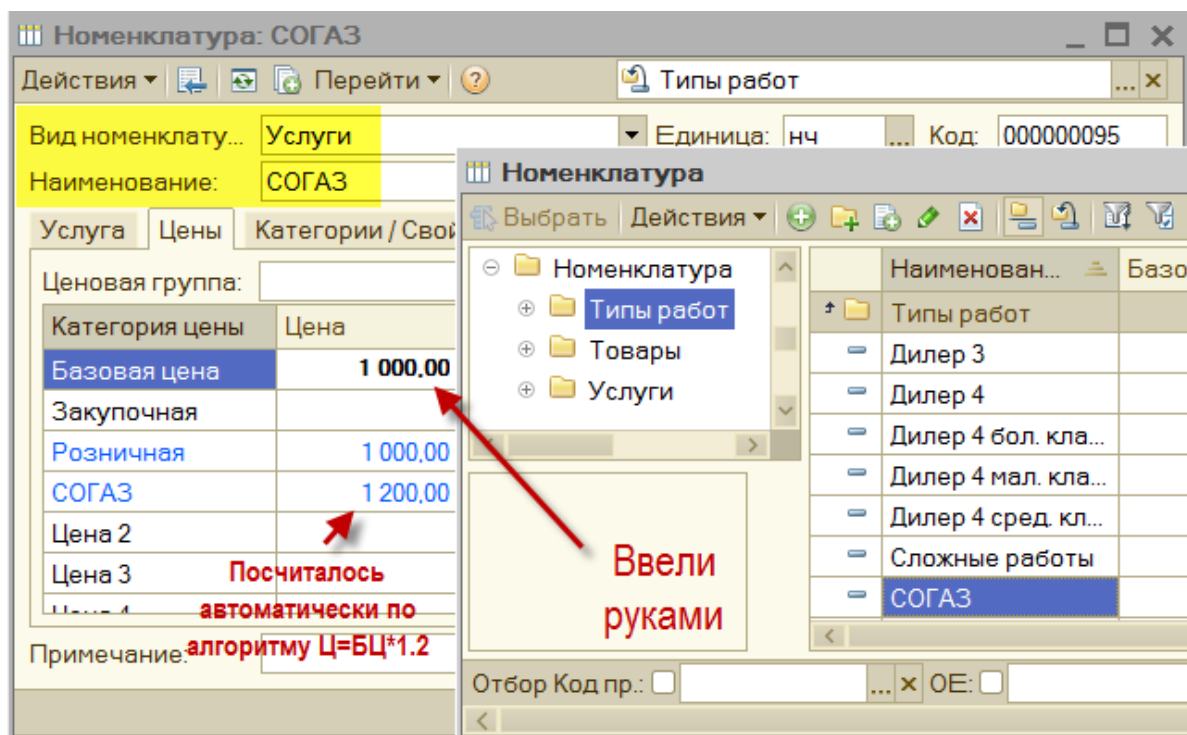


Ценовая группа нас в данном случае не интересует, но если вы хотите, чтобы на *разные* товары и услуги цены по этой Категории формировались *по-разному*, то можно разделить все товары и услуги на Ценовые группы и делать *разные* алгоритмы для них.

- 3) Теперь нам нужно **привязать Категорию цен к Договору Контрагента**. Заходим в карточку Контрагента на закладку Договоры, открываем нужный договор (обычно там один, Основной договор, но можно создать сколько угодно) и выбираем нужную Категорию цен:



- 4) В справочнике Номенклатура создадим **Услугу для Типа Работ**, которая будет использоваться в ЗН для формирования конкретной цены на Работы:



Нас в данном случае интересуют именно **Услуги**, потому что от них зависит цена НЧ, как вы могли видеть в видео. Вот как это выглядит в ЗН:

N	Тип работ	Раб...	Содержание	К...	н/ч ...	н/ч...	Цена
2	Типовые работы	01003	Организаци...		2	0	1 100,00
3	Типовые работы	01002	Монтаж ГУ 2...		1	0	1 100,00
4	Типовые работы	01002	Монтаж ГУ 2...		2	0	1 100,00
5	Типовые работы	03002	Установка 2...		2	0	1 100,00
6	Типовые работы	03011	Установка к...		1	0	1 100,00

В нашем случае мы получим:

N	Тип работ	Раб...	Содержание	К...	н/ч ...	н/ч...	Цена
2	СОГАЗ	01003	Организаци...		2	0	1 200,00
3	СОГАЗ	01002	Монтаж ГУ 2...		1	0	1 200,00
4	СОГАЗ	01002	Монтаж ГУ 2...		2	0	1 200,00
5	СОГАЗ	03002	Установка 2...		2	0	1 200,00
6	СОГАЗ	03011	Установка к...		1	0	1 200,00

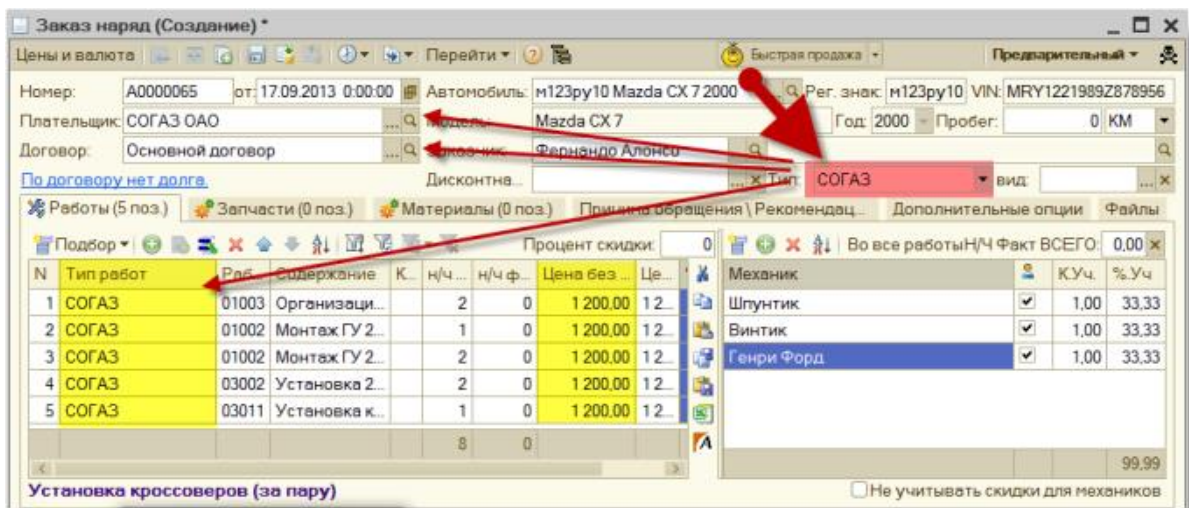
- 5) Осталось только **прописать соответствие типа ЗН нужному Контрагенту**. В ЗН мы будем выбирать Тип ЗН, а нужные параметры (Контрагент, Договор, Категория «СОГАЗ», Тип Работ «СОГАЗ», Цена) будут подставляться автоматически. Открываем пункт меню «Справочники — Сервис — Типы заказ-нарядов», создаем новый тип и проставляем ему такие параметры:

Приор...	Тип Заказ наряда	Модель...	Работа	Тип работ	Цена
	СОГАЗ			СОГАЗ	1 200,00

Цены: СОГАЗ

Цена будет рассчитываться автоматически по алгоритму $C = B \cdot 1.2$, поэтому на число тут можете внимания не обращать.

В итоге мы получили возможность выбирать нужный тип заказ-наряда, выбрав который все параметры подставляются автоматически:



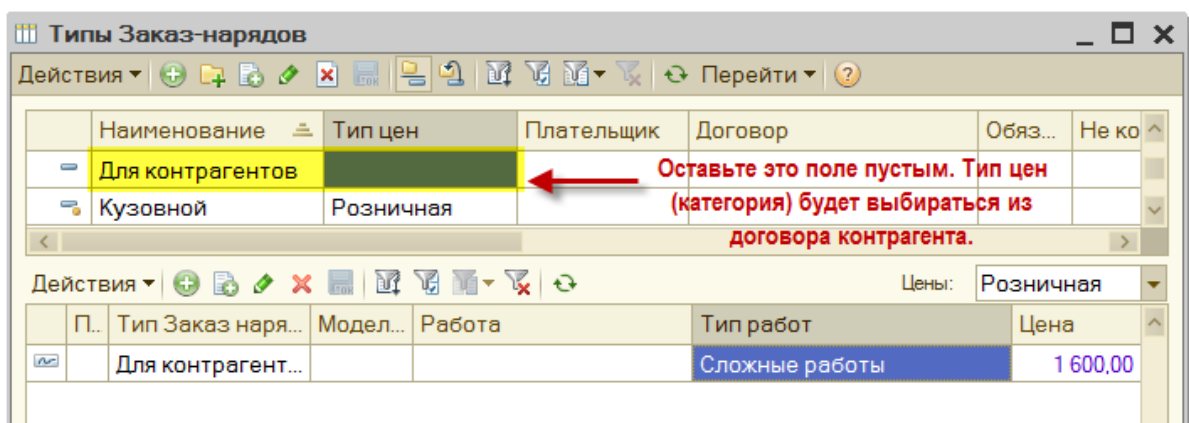
Что происходит, когда выбирается тип ЗН «СОГАЗ»:

- Выбирается нужный Тип Работ (услуга из справочника Номенклатура) и нужный контрагент с договором (см. п.5)
- Из договора выбирается нужная категория цен СОГАЗ (см. п. 3)
- В категории цен прописан алгоритм для расчета цены $C = БЦ * 1.2$ который создает нужную цену на работы.

Если вы не используете Работы, а используете Услуги

Если вы не привязываете итоговую цену работы к нормочасу. Т.е. у вас «Замена рейки» = 1000 рублей вместо 1,5 нормочаса. Алгоритм будет работать и в этом случае. Будут выбираться нужные услуги с категорией цен СОГАЗ, указанной в договоре контрагента (п.3).

Более того, в этом случае п.4 (выше) не имеет смысла, можете его пропустить. А п.5 сократить таким образом (если не хотите делать отдельный тип заказ-наряда для каждого контрагента):



Скидки

На всякий случай напомним, что для контрагента можно использовать скидки, которые будут автоматически работать при выборе контрагента в заказ-наряде:

Договор контрагента (СОГАЗ) ...: Основной договор * _ □ ×

Действия ▾ Перейти ▾ ?

Наименование: Код:

Категория: Валюта:

Вид договора: Номер:

Организация: Дата:

[По договору нет долга.](#)

Основные Условия договора Дополнительные Примечание

Категория цен: % скидки на:

Дисконтная карта: товары:

Вид дисконтной карты: услуги:

Счет ДС для расчетов по умолчанию:

Это розничный клиент

Комментарий:

OK